


Ketting 1:



Stap 1:
Bind een Magic rubberer bandje om de halsband



Stap 2:
Doe om lus een dun ijzer draadje, gebruik dit als naald. Rijg hier een kraal op, trek aan het Magic rubberen bandje en schuif zo de erop. Herhaal dit nogmaals.



Stap 3:
Maak nog een lus in het bandje zoals afgebeeld.



Stap 4:
Trek het lusje er nu doorheen.




Stap 5:
Trek nu het tweede kraaltje aan en beiden zitten nu netjes op de halsband.




Material:
8405-701 Magic Rubber grün
8405-81 Schmuckband
C3362-68 Polarisperlen
C3752-214 Royalperlen



Ketting 2:




Stap 1
Maak van een dun stukje ijzerdraad een naald. Haal het Magic rubberen bandje hier door. Schuif op de naald een kraal en trek dan aan het bandje en schuif de kraal door.



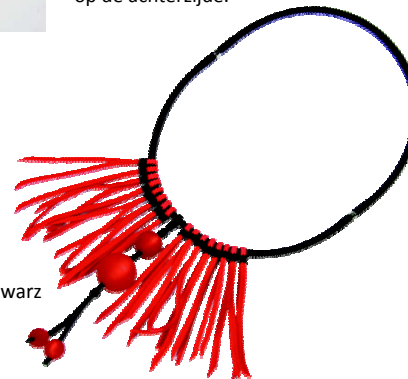
Stap 2 + 3:
Schuif nu het Magic rubberen bandje op de halsband en trek het kraaltje aan.



Stap 4:
De grotere kralen worden op deze manier op het Magic rubberen bandje geschoven.




Stap 5:
Knip het Magic rubberen bandje aan de onder zijde door en schuif aan ieder deel een kraal. Zo ontstaat er franje. Unten and ei Seite: het te gebruiken materiaal voor deze kettingen vindt u op de achterzijde.




Material:
8405-691 Magic Rubber rot
8405-721 Magic Rubber Schwarz
8405-75 Schmuckband
C3362-50 Polarisperle
C3362-70 Polarisperle
C3752-214 Royalperle


Ketting 3:



Stap 1:
Rijg door een naald een stukje sieradendraad. Dit kan nylon of metaal zijn. Plaats meerdere Magic rubberen bandjes op een naald en trek de naald door.



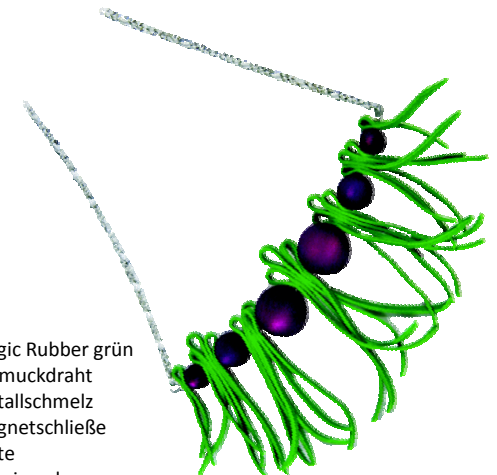
Stap 2:
Brenge de Magic rubberen bandjes op hun plaats.



Stap 3:
Rijg naar keuze een aantal kralen er tussen.



Stap 4:
Knip de Magic rubberen bandjes door. Naar wens kunnen is qua lengte oplopen..



Material:
8405-701 Magic Rubber grün
8401-031 Schmuckdraht
8401-121 Metallschmelz
8401-411 Magnetschließe
8403-351 Kette
C3362-58 Polarisperle
C3362-78 Polarisperle